

# 「とよとみスパスルー」ご利用ガイド

ver.20260514

## 「とよとみスパスルー」とは、

あらかじめ顔情報とクレジットカード情報を登録して認証しておくことで、2回目以降、顔をかざすだけで認証し決済が行われる仕組みです。

券売機で券を買わずに、ラクに入館できる仕組みです。

## ご登録に必要なもの

- ・スマートフォン
- ・クレジットカード

※デビットカード、プリペイドカードは使用できない場合があります。

※ご登録には、メールアドレスまたはショートメールが送信できる携帯電話の電話番号が必要です。

## ご登録の流れ

会員登録 ※スマホから

クレジットカード情報登録 ※スマホから

本人確認・顔情報登録

料金・条件設定

登録完了 ※2回目以降は顔をかざすだけ

# 「とよとみスパスルー」ご利用の流れ

## 1. 会員登録を行う


(1) 以下のQRコードから豊富町「みんなのやくば」Webページに入ってください。



QRコードが読み込めない場合はこちらの URLを指定してください。

<https://minnanoyakuba.jp/toyotomi>

(2) アクセスしたら「顔ペイ」のボタンを押してください



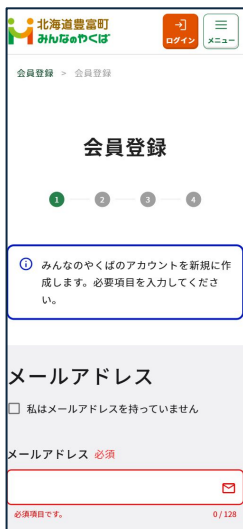
ログインボタンもしくはこのボタンを押す

(3) 下にスクロールして「新規会員登録」のボタンを押す



新規会員登録のボタンを押してください。

(4) 会員情報を登録してください



会員情報の内容

- ・メールアドレス
- ・電話番号
- ・氏名／フリガナ
- ・住所
- ・性別
- ・生年月日
- ・パスワード

※パスワードの条件

8文字以上16文字以下で英字小文字、英字大文字、数字、記号のうち2種類以上を含めてください。

(5) 規約に同意して次へ



利用規約に同意するのチェックボックスにチェックを入れる

次へ進むボタンを押す

※メールアドレスがない場合は P4へ

# 「とよとみスパスルー」ご利用の流れ

## 1. 会員登録を行う

### (6) 登録内容を確認してください

### (7) 会員登録ボタンを押す

内容に問題なければ「会員登録」ボタンを押してください。

### (8) 認証メールが送られます

登録したメールアドレスに認証確認メールが送信されます。

### (9) 認証メールのURLをタップ

※メールのタイトル【みんなのやくば】アカウント認証のご案内

※URLをタップしてください。

### (10) 会員登録完了です

この画面が表示されたら会員登録完了です。

### (11) ログイン画面に戻る

会員登録が完了したら、「ログインに戻る」ボタンを押してログイン画面に戻ってください。

※登録が完了したら P6へ

# 「とよとみスパスルー」ご利用の流れ

## 1. 会員登録を行う

### ※メールアドレスを持っていない場合

#### (4) メールアドレス無しチェック

北海道豊富町  
みんなのやぐば

会員登録 > 会員登録

会員登録

1 2 3 4

みんなのやぐばのアカウントを新規に作成します。必要項目を入力してください。

メールアドレス

私はメールアドレスを持っていません

メールアドレス 必須

必須項目です。 0 / 128

「私はメールアドレスを持っていません」にチェックを入れてください。

#### (5) 電話番号以降を入力する

メールアドレス

私はメールアドレスを持っていません

連絡先

携帯番号 必須

半角数字で入力してください。(例: 01012341234)

携帯番号 (再入力) 必須

氏名 必須

名 必須

電話番号からのご登録となります。**携帯電話の電話番号**を入力してください。

#### (6) 規約に同意して次へ

8文字以上16文字以下で英字小文字、英字大文字、数字、記号のうち2種類以上を含めてください。

パスワード (再入力) 必須

利用規約 必須

会員登録するには、みんなのやぐばの利用規約を読み、内容に同意してください。

利用規約に同意する

次へ進む >

みんなのやぐば利用規約 プライバシーポリシー

特定商取引法に基づく表示 お問い合わせ

© 株式会社十勝情報システム 2026

利用規約に同意するのチェックボックスにチェックを入れる

次へ進むボタンを押す

#### (7) 登録内容を確認してください

北海道豊富町  
みんなのやぐば

会員登録 > 会員登録

会員登録

1 2 3 4

入力内容を確認し、問題なければ会員登録をクリックしてください。

メールアドレス  
\*\*\*\*\*@\*\*\*\*\*.jp

携帯番号  
\*\*\*\*\*-\*\*\*\*\*

氏名  
\*\*\*\*\* )

住所

#### (8) 会員登録ボタンを押す

メールアドレス  
\*\*\*\*\*@\*\*\*\*\*.jp

携帯番号  
\*\*\*\*\*-\*\*\*\*\*

氏名  
\*\*\*\*\* )

住所  
\*\*\*\*\*

性別  
男性

生年月日  
\*\*\*\*\*

< 前に戻る

+ 会員登録

内容に問題なければ「会員登録」ボタンを押してください。

#### (9) 認証SMSが送られます

会員登録

1 2 3 4

まだ登録は完了していません。

ご入力いただいた携帯番号宛にメッセージ(SMS)をお送りしました。メッセージ内の認証URLをクリックして登録を完了してください。

みんなのやぐば利用規約 プライバシーポリシー

特定商取引法に基づく表示 お問い合わせ

© 株式会社十勝情報システム 2026

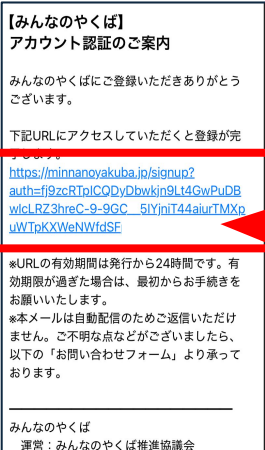
登録いただいた電話番号にSMSが送られます。

# 「とよとみスパスルー」ご利用の流れ

## 1. 会員登録を行う

### ※メールアドレスを持っていない場合

#### (10) 認証メールのURLをタップ



SMSに送られるメッセージを確認のうえ、URLをタップしてください。

#### (11) 会員登録完了です



この画面が表示されたら会員登録完了です。

#### (12) ログイン画面に戻る



会員登録が完了したら、「ログインに戻る」ボタンを押してログイン画面に戻ってください。

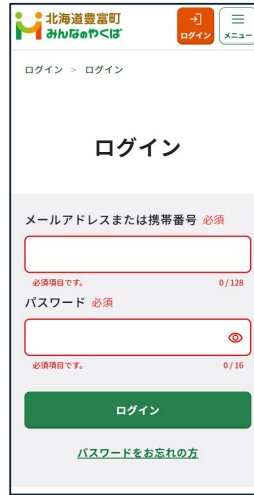
# 「とよとみスパスルー」ご利用の流れ

## 2. クレジットカード情報の登録

(1)「顔ペイ」またはログインボタンを押す



(2) ログインする



ログイン画面にて、会員登録の際に登録した

- ・メールアドレス
- ・パスワード

を入力してログインしてください。

(3)「顔ペイ」画面にて編集



「編集」ボタンを押してください。

(4) クレジットカード情報の入力

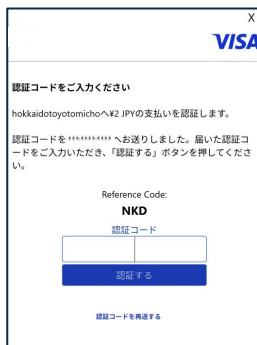


顔ペイ利用登録画面にて

- ・クレジットカード番号
- ・有効期限
- ・セキュリティコード
- ・名義人名

こちらを登録して「更新」ボタンを押してください。

(5) 3Dセキュア認証

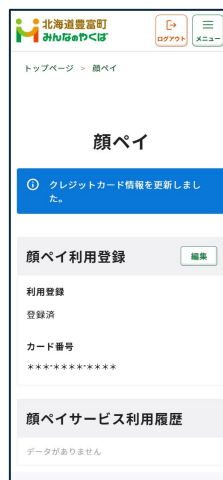


※3Dセキュアとは第三者による「なりすまし」不正利用を防止する世界標準のセキュリティ機能

SMSまたはメールに認証コードが届きますので、「認証コード」欄に入力して、「認証する」ボタンを押してください。

※画面はクレジットカード会社により異なります。

(6) 登録完了



この画面が表示されたらクレジットカードの登録が完了です。

# 「とよとみスパスルー」ご利用の流れ

## 2. クレジットカード情報の登録

### ※注意事項

2026年6月まで、クレジットカードを登録する際に、クレジットカードの有効性チェックを行うために、一時的に2円の引き落としがかかる場合がございますが、キャンセルとなり、決済されることはありません。  
あらかじめご了承ください。

# 「とよとみスパスルー」ご利用の流れ

## 3. 本人確認・顔認証登録

※入館する施設の担当者に声をかけてください

(1) 本人確認書類をご用意ください

ご登録者様本人であることを確認するため本人確認書類をご用意ください。

※本人確認書類(顔写真付きのもの)

- ・マイナンバーカード
- ・運転免許証
- ・障害者手帳 など

(2) 顔情報を登録します



施設担当者の指示に従い、カメラに顔を近づけて顔情報を登録してください。

(3) 料金を設定します

区分	確認条件	料金	備考
大人【一般】	中学生以上	510円	※8回目無料
大人【温泉居住】	住所記載の証明書等提示	400円	
大人【65歳以上】	生年月日記載の証明書等提示	300円	※11回目無料
大人【身障者】	身障者手帳・療育手帳等提示	200円	
小人【一般】	小学生	250円	※8回目無料
小人【温泉居住】	住所記載の証明書等提示	200円	

※減免の方は無料、親も1人まで無料

※上記の表で該当する料金が顔認証で入館する際に決済されます。

※同日、2回目の入館は無料です。

以上で登録は完了です  
次回以降、顔認証で入館できます。

# 「とよとみスパスルー」ご利用の流れ

## 4. 決済・利用履歴の確認

(1) 「みんなのやくば」へアクセス



このQRコードから「みんなのやくば」にアクセスしてください。

<https://minnanoyakuba.jp/toyotomi>

(2) ログインしてください



「みんなのやくば」にアクセスしたら、右上のログインボタンを押してください

(3) ログイン情報を入力



ログイン > ログイン

ログイン

メールアドレスまたは携帯番号 必須

必須項目です。 0 / 128

パスワード 必須

必須項目です。 0 / 16

ログイン

パスワードをお忘れの方

アカウントをお持ちでない方

会員登録で入力したメールアドレス(または携帯番号)とパスワードを入力してください。

(4) 「顔ペイ」ボタンを押す



北海道豊岡町 みんなのやくば ログイン ログアウト メニュー

トップページ

この自治体を普段使う自治体に登録

サービス一覧

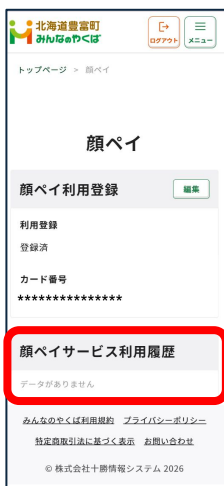
顔ペイ

みんなのやくば利用規約 プライバシーポリシー  
特定商取引法に基づく表示 お問い合わせ

© 株式会社十勝情報システム 2026

ログインしたら「顔ペイ」ボタンを押す。

(5) 利用履歴を確認する



北海道豊岡町 みんなのやくば ログイン ログアウト メニュー

トップページ > 顔ペイ

顔ペイ

顔ペイ利用登録 編集

利用登録  
登録済

カード番号  
\*\*\*\*\*

顔ペイサービス利用履歴

データがありません

みんなのやくば利用規約 プライバシーポリシー  
特定商取引法に基づく表示 お問い合わせ






© 株式会社十勝情報システム 2026

「顔ペイ」のページ下部の「顔ペイサービス利用履歴」にてご確認ください。

# 「とよとみスパスルー」ご利用の流れ

## ※使用できるクレジットカード

ご使用いただけるクレジットカードは以下の通りです。

カードブランド	クレジットカード	デビットカード	プリペイドカード
	○	△	△
	○	△	△
	○	×	×
	○	×	×
	○	×	×